

**AGENCIJA ZA PRIVATIZACIJU U
FEDERACIJI BOSNE I HERCEGOVINE**

IZVJEŠTAJ

**o kontroli izvršenja obaveza iz kupoprodajnih ugovora u postupku privatizacije u
Federaciji Bosne i Hercegovine sa stanjem na dan 31.12.2016. godine**

Sarajevo, mart 2017. godine

Uvodne napomene

Agencija za privatizaciju u FBiH sačinila je Izvještaj o kontroli izvršenja obaveza iz kupoprodajnih ugovora u postupku privatizacije sa stanjem na dan 31.12.2016. godine, a na osnovu podataka prikupljenih kontrolom, shodno ugovorima i Pravilniku o obavljanju kontrole izvršenja obaveza iz kupoprodajnih ugovora u postupku privatizacije.

Izvještaj je rezultat kontinuiranih aktivnosti u postupku kontrole izvršenja ugovornih obaveza, privatiziranih preduzeća, kao i ugovora o kupoprodaji imovine, dijelova ili udjela preduzeća i općinskih poslovnih prostora, iz nadležnosti Agencije za privatizaciju u FBiH i kantonalnih agencija za privatizaciju.

Dostavljenim izvještajima obuhvaćeni su svi ugovori kod kojih je vršena kontrola od strane nadležne agencije za privatizaciju, uz pregled izvršenih ugovora, raskinutih ugovora, ugovora kod kojih je pokrenut postupak za raskid, te aktivnih ugovora.

Izvještaj sadrži podatke o preduzećima nad kojima je pokrenut stečajni postupak.

1. Obaveze i status zaključenih ugovora u postupku privatizacije u Federaciji BiH

U postupku privatizacije državnog kapitala preduzeća u Federaciji BiH zaključeno je 617 kupoprodajnih ugovora, a u postupku kupoprodaje imovine, dijelova ili udjela preduzeća i općinskih poslovnih prostora u Federaciji BiH zaključena su 647 kupoprodajna ugovora. Obaveze kupaca iz 1.264 kupoprodajnih ugovora prikazane su u tabeli 1.

Tabela 1.

Obaveze iz svih kupoprodajnih ugovora					
Stanje sa 31.12.2016. godine					
Predmeti kontrole	Broj ugovora	Kupoprodajna cijena (KM)	Investicije (KM)	Zapošljavanje	
				Zatečeni radnici	Novouposleni radnici
Preduzeća	617	769.627.437,79	1.419.900.757,00	42.509	14.043
Imovina preduzeća	647*	140.588.554,03	169.198.393,96	3.300	3.575
Ukupno	1.264	910.215.491,82	1.589.099.150,96	45.809	17.618

*Agencija za privatizaciju Srednjobosanskog kantona, Travnik, nije ugovorila obavezu Agencije da vrši kontrolu izvršenja obaveza iz kupoprodajnih ugovora vezano za imovinu, dijelove ili udjele preduzeća i općinskih poslovnih prostora, te nema povratnu informaciju od preduzeća koja su trebala vršiti kontrolu.

Iz prezentiranih podataka da se konstatirati da su u kupoprodaji državnog kapitala 617 preduzeća obaveze kupaca bile: kupoprodajna cijena u iznosu od 769.627.437 KM, investicije u iznosu od 1.419.900.757 KM, prijem 42.509 zatečenih radnika i zapošljavanje 14.043 novih radnika, a obaveze kupaca iz 647 kupoprodajnih ugovora za imovinu, dijelove ili udjele preduzeća i općinskih poslovnih prostora bile su: kupoprodajna cijena u iznosu 140.588.554 KM, investicije u iznosu od 169.198.393 KM, prijem 3.300 zatečenih radnika i zapošljavanje 3.575 novih radnika.

Na osnovu prikupljenih izvještaja kantonalnih agencija za privatizaciju i Agencije za privatizaciju u Federaciji BiH, u postupku kontrole izvršenja ugovornih obaveza privatiziranih preduzeća, kao i ugovora o kupoprodaji imovine, dijelova ili udjela preduzeća i općinskih poslovnih prostora, utvrđen je status svih ugovora, te prikazan u tabeli 2.

Tabela 2.

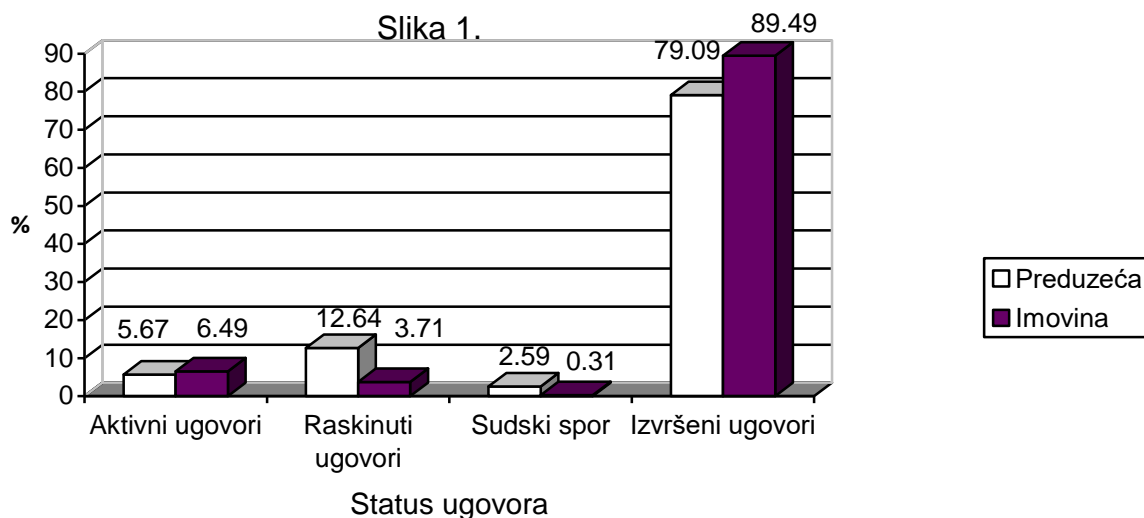
Status svih kupoprodajnih ugovora Stanje sa 31.12.2016. godine										
Predmeti kontrole	Izvršen ugovor		Raskinut ugovor		Sudski spor		Aktivan ugovor		Ukupno	
	Broj	%	Broj	%	Broj	%	Broj	%	Broj	%
Preduzeća	488	79,09	78	12,64	16	2,59	35	5,67	617	100,00
Imovina preduzeća	579	89,49	24	3,71	2	0,31	42	6,49	647	100,00
Ukupno	1.067	84,41	102	8,07	18	1,42	77	6,09	1.264	100,00

Iz prezentiranih podataka da se zaključiti da je od ukupno 1.264 kupoprodajnih ugovora, 1.067 ili 84,41 % izvršeno, te da je 77 ili 6,09 % kupoprodajnih ugovora aktivno - još uvijek su predmet kontrole.

Zbog neizvršenja ugovorenih obaveza raskinuta su 102 ili 8,07 % kupoprodajna ugovora, a za 18 ili 1,42 % kupoprodajnih ugovora u toku su sudski postupci za raskid ugovora.

Kompariramo li stepen izvršenja ugovorenih obaveza za preduzeća i imovinu preduzeća, valja konstatirati da se u većem obimu realiziraju obaveze iz kupoprodajnih ugovora vezanih za imovinu preduzeća, manji je broj raskinutih ugovora, te manji broj pokrenutih postupaka za raskid ugovora.

Navedena činjenica, shodno prilogu 1. ovog izvještaja, može se konstatirati kod svih agencija za privatizaciju, a detaljni grafički prikaz dat je na slici 1.



Pregled detaljnih podataka sa statusom svih kupoprodajnih ugovora, po agencijama za privatizaciju, dat je u prilogu 1. ovog izvještaja.

1.1 Izvršeni ugovori

1.1.1 Preduzeća

Od ukupno 617 ugovora kod 488 ili 79,09 % ugovora su izvršene sve obaveze. Od 18 ugovora iz nadležnosti Agencije za privatizaciju u Federaciji BiH izvršeno je 12 ugovora ili 66,67 %. U tabeli 3. dat je pregled izvršenja obaveza iz 488 izvršenih ugovora.

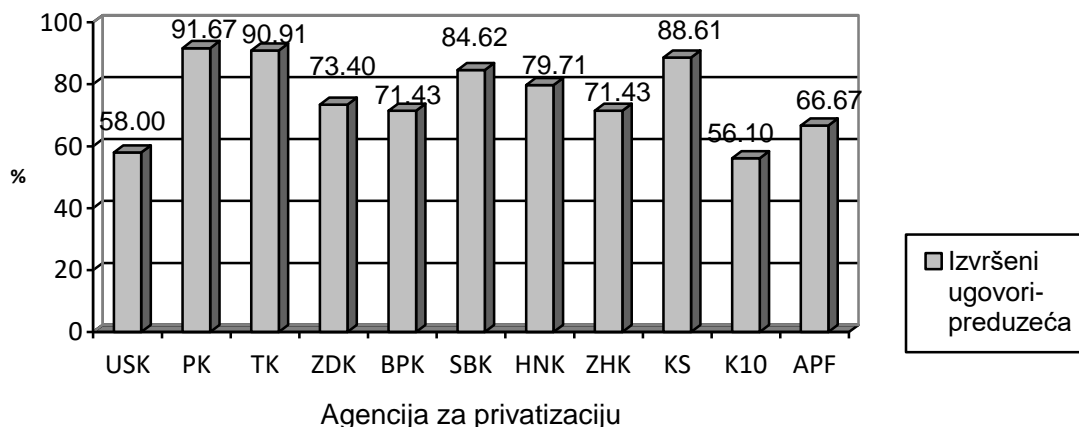
Tabela 3.

Izvršeni ugovori Preduzeća Stanje sa 31.12.2016. godine				
Obaveze kupca	Cijena (KM)	Investicije (KM)	Zapošljavanje	
			Preuzimanje	Novo zapošljavanje
Ugovoreno	631.913.321,09	1.069.194.979,00	31.732	9.456
Izvršeno	631.903.232,99	1.211.787.493,28	28.553	11.819
Izvršenje (%)	100,00	113,34	89,98	124,99

Iz datog pregleda može se konstatirati da su obaveze investiranja (113,34 %), kao i prijema novih radnika (124,99 %), izvršene u većem obimu od ugovorenog.

Grafički pregled izvršenih ugovora po nadležnim agencijama dat je na slici 2.

Slika 2.



Pregled detaljnih podataka o obavezama i realizaciji istih kod izvršenih kupoprodajnih ugovora vezano za privatizaciju državnog kapitala preduzeća, po agencijama za privatizaciju, dat je u prilogu 2. ovog izvještaja.

1.1.2 Imovina, dijelovi ili udjeli preduzeća i općinski poslovni prostori

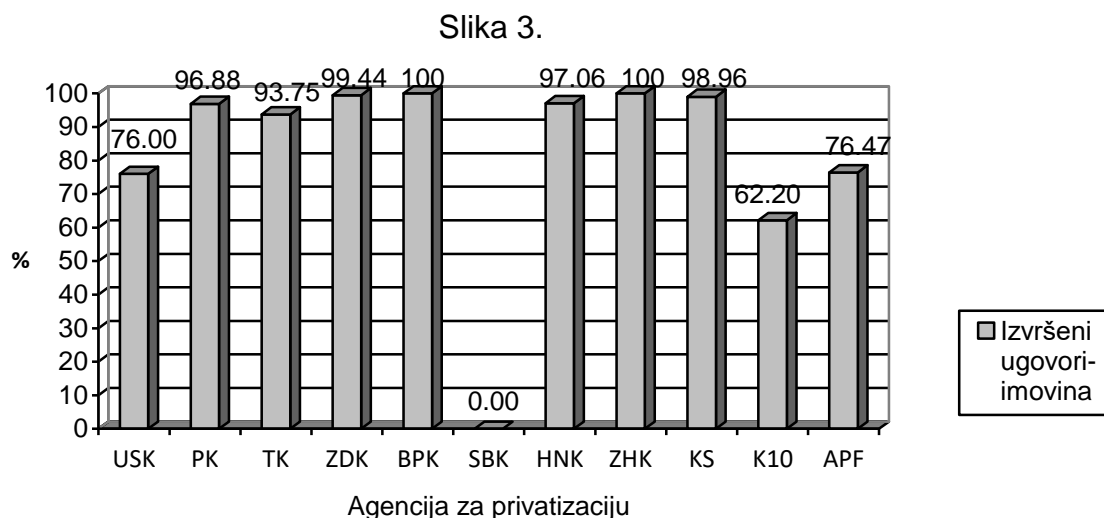
Od ukupno 647 ugovora kod 579 ili 89,49 % ugovora su izvršene sve obaveze. Od 34 zaključenih ugovora u nadležnosti Agencije za privatizaciju u Federacije BiH kod 26 ili 76,47 % izvršene su sve obaveze. U tabeli 4. dat je pregled izvršenja obaveza iz 579 izvršena ugovora.

Tabela 4.

Izvršeni ugovori Imovina, dijelovi ili udjeli preduzeća i općinski poslovni prostori Stanje sa 31.12.2016. godine				
Obaveze kupca	Cijena (KM)	Investicije (KM)	Zapošljavanje	
			Preuzimanje	Novo zapošljavanje
Ugovoreno	120.480.835,63	88.744.315,96	2.373	1.654
Izvršeno	120.480.835,63	118.135.464,66	2.162	1.785
Izvršenje (%)	100,00	133,12	91,11	107,92

Iz datog pregleda može se konstatirati da su obaveze investiranja (133,12 %), kao i prijema novih radnika (107,92 %), izvršene u većem obimu od ugovorenog.

Grafički pregled izvršenih ugovora po nadležnim agencijama dat je na slici 3.



Pregled detaljnih podataka o obavezama i realizaciji istih kod izvršenih kupoprodajnih ugovora vezano za imovinu, dijelove ili udjele preduzeća i općinske poslovne prostore, po agencijama za privatizaciju, dat je u prilogu 3. ovog izvještaja.

1.2 Aktivni ugovori

1.2.1 Preduzeća

Od ukupno 617 kupoprodajnih ugovora kod 35 ili 5,67 % u toku je izvršenje ugovorenih obaveza.

Od 18 ugovora iz nadležnosti Agencije za privatizaciju u Federacije BiH nema aktivnih ugovora. U tabeli 5. dat je pregled izvršenja obaveza iz 35 aktivnih ugovora.

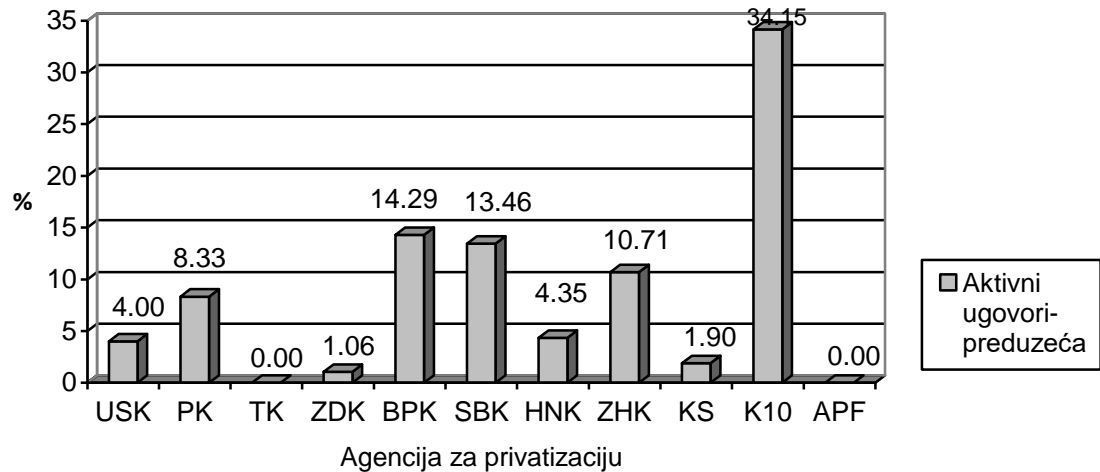
Tabela 5.

Aktivni ugovori Preduzeća Stanje sa 31.12.2016. godine				
Obaveze kupca	Cijena (KM)	Investicije (KM)	Zapošljavanje	
			Preuzimanje	Novo zapošljavanje
Ugovoreno	17.033.645,70	89.689.234,00	764	618
Izvršeno	16.999.328,70	45.760.632,20	478	303
Izvršenje (%)	99,80	51,02	62,57	49,03

Iz datog pregleda može se konstatirati da obaveze investiranja (51,02%) nisu realizirane u ugovorenom obimu, preuzimanje postojećih radnika (62,57%) i prijem novih radnika (49,03 %) također nije realiziran u ugovorenom obimu.

Grafički pregled aktivnih ugovora po nadležnim agencijama dat je na slici 4.

Slika 4.



Pregled detaljnih podataka o obavezama i realizaciji istih kod aktivnih kupoprodajnih ugovora vezano za privatizaciju državnog kapitala preduzeća, po agencijama za privatizaciju, dat je u prilogu 4. ovog izvještaja.

1.2.2 Imovina, dijelovi ili udjeli preduzeća i općinski poslovni prostori

Od ukupno 647 ugovora kod 42 ili 6,49 % u toku je izvršenje ugovorenih obaveza.

Od 34 ugovora u nadležnosti Agencije za privatizaciju u Federacije BiH kod 6 ili 17,65 % u toku je izvršenje ugovorenih obaveza. U tabeli 6. dat je pregled izvršenja obaveza iz 42 aktivnih ugovora.

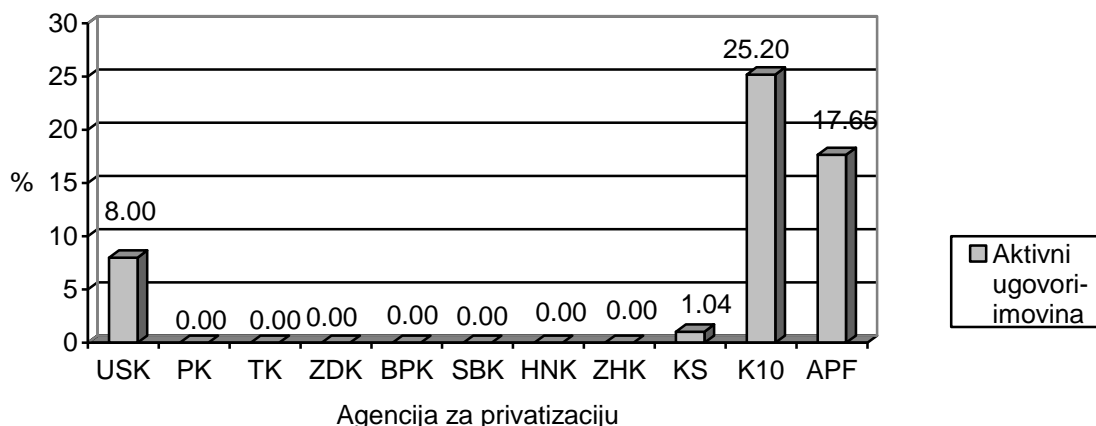
Tabela 6.

Aktivni ugovori Imovina, dijelovi ili udjeli preduzeća i općinski poslovni prostori Stanje sa 31.12.2016. godine				
Obaveze kupca	Cijena (KM)	Investicije (KM)	Zapošljavanje	
			Preuzimanje	Novo zapošljavanje
Ugovoreno	8.880.583,40	58.968.000,00	390	1.644
Izvršeno	8.880.583,40	44.463.816,85	371	330
Izvršenja (%)	100	75,40	95,13	20,07

Iz datog pregleda može se konstatirati da obaveze investiranja (75,40) %, kao i obaveza prijema novih radnika (20,07 %) nije realizirana u ugovorenom obimu, dok je obaveza preuzimanja zatečenih radnika (95,13 %) realizirana u većem obimu.

Grafički pregled aktivnih ugovora po nadležnim agencijama dat je na slici 5.

Slika 5.



Pregled detaljnih podataka o obavezama i realizaciji istih kod aktivnih kupoprodajnih ugovora vezano za imovinu, dijelove ili udjele preduzeća i općinske poslovne prostore, po agencijama za privatizaciju, dat je u prilogu 5. ovog izvještaja.

1.3 Raskinuti ugovori

1.3.1 Preduzeća

Od ukupno 617 ugovora, 78 ili 12,64 % kupoprodajnih ugovora je raskinuto.

Od 18 ugovora u nadležnosti Agencije za privatizaciju u Federacije BiH raskinuta su 4 ili 22,22 % kupoprodajna ugovora. U tabeli 7. dat je pregled izvršenja obaveza iz 78 raskinutih ugovora.

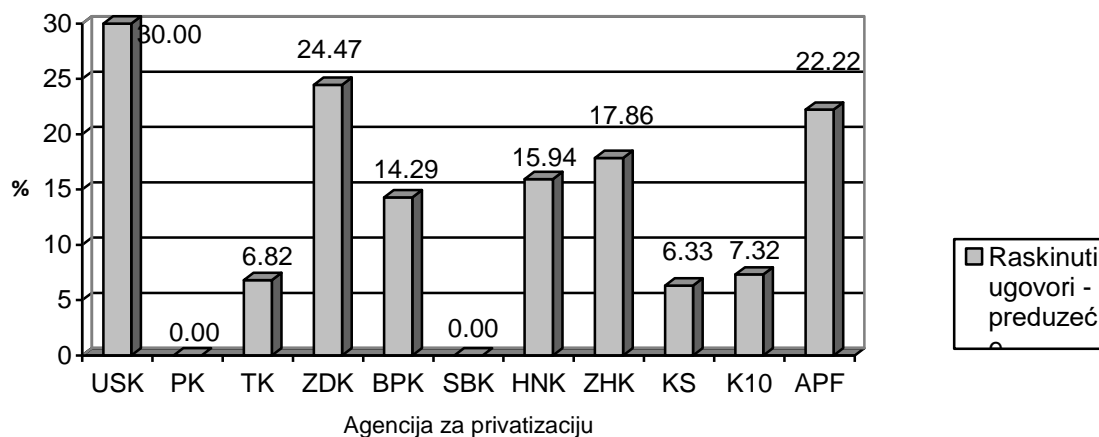
Tabela 7.

Raskinuti ugovori Preduzeća Stanje sa 31.12.2016. godine				
Obaveze kupca	Cijena (KM)	Investicije (KM)	Zapošljavanje	
			Preuzimanje	Novo zapošljavanje
Ugovoreno	95.574.360,00	231.694.279,00	6.439	3.442
Izvršeno	84.901.824,00	18.300.921,12	3.268	718
Izvršenje (%)	88,83	7,90	50,75	20,86

Iz datog pregleda može se konstatirati da kod raskinutih kupoprodajnih ugovora niti jedna od ugovorenih obaveza nije izvršena. Naime, uplata kupoprodajne cijene (88,83 %) nije izvršena, obaveza investiranja (7,90 %) najniže je realizirana obaveza, te su obaveze preuzimanja zatečenih radnika (50,75 %), kao i obaveza prijema novih radnika (20,86 %), niže realizirane od ugovorenih. Ovo su najčešći, ali ne i jedini, razlozi raskidanja kupoprodajnih ugovora.

Grafički pregled raskinutih ugovora po nadležnim agencijama dat je na slici 6.

Slika 6.



Pregled detaljnih podataka o obavezama i realizaciji istih kod raskinutih kupoprodajnih ugovora vezano za privatizaciju državnog kapitala preduzeća, po agencijama za privatizaciju, dat je u prilogu 6. ovog izvještaja.

1.3.2 Imovina, dijelovi ili udjeli preduzeća i općinski poslovni prostori

Od ukupno 647 ugovora, 24 ili 3,71 % kupoprodajnih ugovora je raskinuto.

Od 34 ugovora iz nadležnosti Agencije za privatizaciju u Federacije BiH, 2 ili 5,88 % kupoprodajnih ugovora je raskinuto. U tabeli 8. dat je pregled izvršenja obaveza iz 24 raskinuta kupoprodajna ugovora.

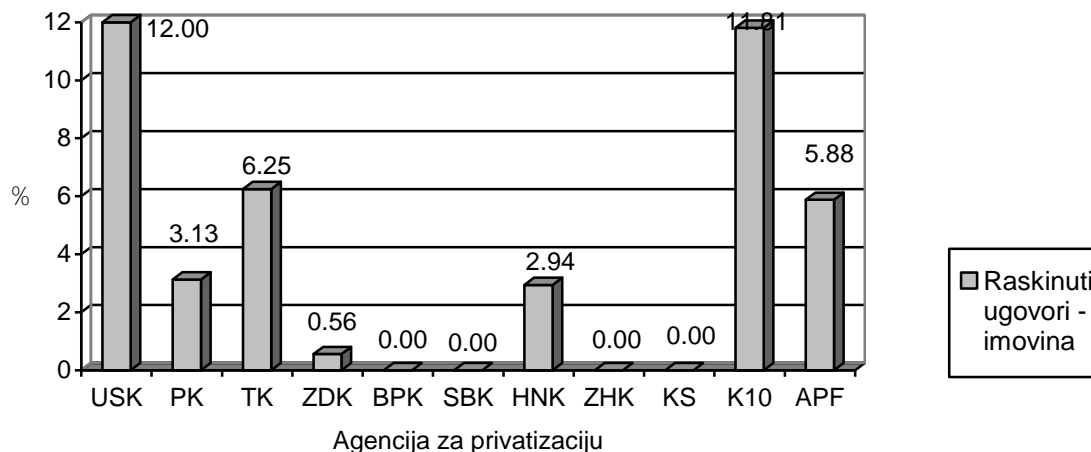
Tabela 8.

Raskinuti ugovori Imovina, dijelovi ili udjeli preduzeća i općinski poslovni prostori Stanje sa 31.12.2016. godine				
Obaveze kupca	Cijena (KM)	Investicije (KM)	Zapošljavanje	
			Preuzimanje	Novo zapošljavanje
Ugovoreno	10.473.635,00	19.886.078,00	507	242
Izvršeno	10.323.136,00	4.307.900,00	39	17
Izvršenje (%)	98,56	21,68	7,69	7,02

Iz datog pregleda može se konstatirati da su razlozi za raskidanje kupoprodajnih ugovora neizvršenje obaveze uplate kupoprodajne cijene (98,56%), neizvršenje obaveze investiranja (21,68 %), te neizvršenje obaveza preuzimanja zatečenih radnika (7,69 %), kao i prijema novih radnika (7,02 %).

Grafički pregled raskinutih ugovora po nadležnim agencijama dat je na slici 7.

Slika 7.



Pregled detaljnih podataka o obavezama i realizaciji istih kod raskinutih kupoprodajnih ugovora vezano za imovinu, dijelove ili udjele preduzeća i općinske poslovne prostore, po agencijama za privatizaciju, dat je u prilogu 7. ovog izvještaja.

1.4 Ugovori kod kojih je pokrenut sudski spor za raskid ugovora

1.4.1 Preduzeća

Od ukupno 617 ugovora, za 16 ili 2,59 % kupoprodajnih ugovora je pokrenut sudski spor za raskid ugovora.

Od 18 ugovora iz nadležnosti Agencije za privatizaciju u Federacije BiH, za 2 ili 11,11 % kupoprodajnih ugovora pokrenut je sudski spor za raskid ugovora.

U tabeli 9. dat je pregled izvršenja obaveza iz 16 kupoprodajnih ugovora kod kojih je pokrenut sudski spor za raskid ugovora.

Tabela 9.

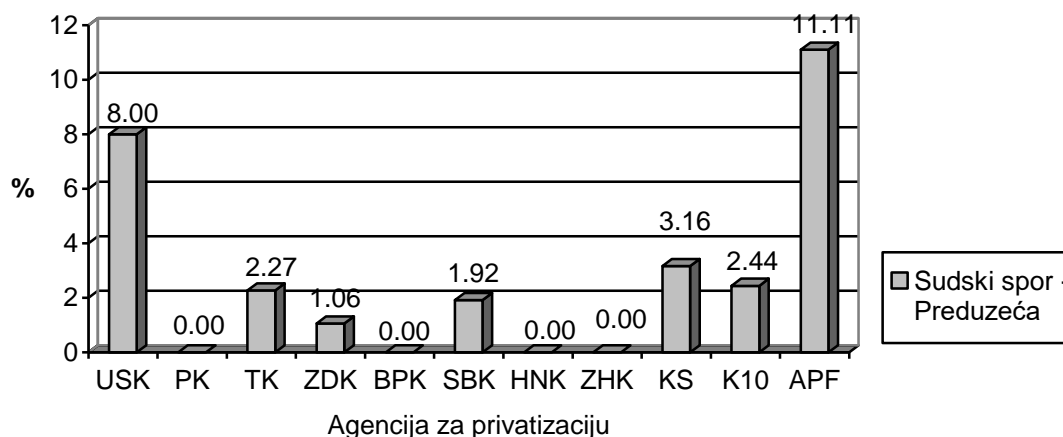
Ugovori kod kojih je pokrenut sudski spor za raskid ugovora Preduzeća Stanje sa 31.12.2016. godine				
Obaveze kupca	Cijena (KM)	Investicije (KM)	Zapošljavanje	
			Preuzimanje	Novo zapošljavanje
Ugovoreno	25.106.111,00	29.322.265,00	3.574	527
Izvršeno	25.823.186,00	252.000,00	3.331	157
Izvršenje (%)	102,86	0,86	93,20	29,79

Iz datog pregleda može se konstatirati da su razlozi za pokretanje sudskog spora za raskid ugovora neizvršenje obaveze investiranja (0,86 %), te neizvršenje obaveza preuzimanja zatečenih radnika (93,20 %), kao i prijema novih radnika (29,79 %).

Ovo su najčešći, ali ne i jedini razlozi pokretanja sudskog postupka raskida kupoprodajnih ugovora.

Pregled broja pokrenutih sudskih sporova za raskid ugovora vezano za privatizaciju državnog kapitala preduzeća, po kantonalnim agencijama, dat je na slici 8.

Slika 8.



Pregled detaljnih podataka o obavezama i realizaciji istih iz ugovora kod kojih je pokrenut sudski spor za raskid ugovora, vezano za privatizaciju državnog kapitala preduzeća, po agencijama za privatizaciju, dat je u prilogu 8. ovog izvještaja.

1.4.2 Imovina, dijelovi ili udjeli preduzeća i općinski poslovni prostori

Od ukupno 647 ugovora, za 2 ili 0,31 % kupoprodajnih ugovora pokrenut je sudski spor za raskid ugovora.

Od 34 ugovora u nadležnosti Agencije za privatizaciju u Federacije BiH, nema ugovora za koji je pokrenut sudski spor za raskid. U tabeli 10. dat je pregled izvršenja obaveza za dva ugovora kod kojih je pokrenut sudski spor za raskid.

Tabela 10.

Ugovori kod kojih je pokrenut sudski spor za raskid ugovora Imovina, dijelovi ili udjeli preduzeća i općinski poslovni prostori Stanje sa 31.12.2016. godine				
Obaveze kupca	Cijena (KM)	Investicije (KM)	Zapošljavanje	
			Preuzimanje	Novo zapošljavanje
Ugovoreno	753.000,00	1.620.000,00	30	35
Izvršeno	753.000,00	0,00	30	0,00
Izvršenje (%)	100	0,00	100	0,00

Iz datog pregleda može se konstatirati da su razlozi za pokretanje sudskog spora za raskid ugovora neizvršenje obaveze investiranja (0,00 %), te neizvršenje obaveza prijema novih radnika (0,00 %).

Pregled podataka o obavezama i realizaciji istih iz ugovora kod kojih je pokrenut sudski spor za raskid ugovora, vezano za imovinu, dijelove ili udjele preduzeća i općinske poslovne prostore, po agencijama za privatizaciju, dat je u prilogu 9. ovog izvještaja.

Preduzeća za koja je pokrenut stečajni postupak

Prema podacima dostavljenim od strane kantonalnih agencija za privatizaciju u 64 preduzeću pokrenut je stečajni postupak, i to:

- KAP Tuzla (6 preduzeća): „Tehnika“ d.d. Lukavac, „Autosaobraćaj“ d.d. Banovići, „Bosanka“ d.d. Kladanj, „Bosnaprevoz“ d.d. Doboj Istok, „Živinice“ d.d. Živinice i „Tuzko“ d.d. Tuzla.
- KAP Bihać (22 preduzeća): „Amrateks“ B. Krupa, „Kombiteks“ Bihać, „Polietilenka“ Bihać, „Bosna“ Cazin*, „Žitoprerada“ Bihać, MT „Cazinka“ Cazin (preduzeće privatizirano JUD-om), DI „Ključ“ Ključ, „Medic“ Cazin, ŠIP „Una“ B.Krupa*, „Krupatrans“ B. Krupa, Šipad „BINA“ Bihać (u preduzeću završena privatizacija, nakon čega je pokrenut stečajni postupak), GP „Sana“ d.d. Ključ (preduzeće privatizirano JUD-om), GP „Izgradnja“ Bihać, „Famos“ S. Most, DI „Sanica“ S. Most* (u preduzeću završena privatizacija, nakon čega je pokrenut stečajni postupak), DD „Obnova“ Ključ (preduzeće privatizirano JUD-om), DD „Krajinaputevi“ Bihać (preduzeće privatizirano JUD-om), „TKA“ Cazin* (likvidacioni postupak obustavljen, a otvoren stečajni postupak rješenjem Općinskog suda u Bihaću od 28.06.2011. godine), „Novitet“ Bosanski Petrovac (Rješenjem Općinskog suda u Bihaću od 19.08.2013. godine zaključen stečajni postupak nad imovinom stečajnog dužnika zbog nedostatka stečajne mase), DD „Unatrans“ Bihać (preduzeće privatizirano JUD-om, zbog nedostatka stečajne mase, zaključen je stečajni postupak otvoren rješenjem Općinskog suda u Bihaću dana 13.02.2013. godine), i RMU „Kamengrad“ d.d. Sanski Most (preduzeće privatizovano JUD-om), „Krajinametall“ d.d. Bihać (privatizirano JUD-om, otvoren stečajni postupak rješenjem Općinskog suda u Bihaću od 13.05.2016. godine)

**- S obzirom da u stečajnim postupcima Agencija nije nadležna, nemaju saznanja kod kojih je preduzeća stečajni postupak u toku, a kod kojih je zaključen.*

- KAP Zenica (19 preduzeća): „Inpek“ d.d. Zenica, „Bosnaexpres“ d.d. Doboj-Jug, „Dom štampe“ d.d. Zenica, „Zvečaj“ d.o.o. Tešanj, „Sretno“ d.d. Breza, „Bistrica“ d.d. Žepče, „Dionis“ d.d. Zenica, „Pilana“ d.d. Kakanj, „Mahnjača“ d.d. Žepče, „Ukus“ d.d. Tešanj, „Promet“ d.d. Olovo, „Stolarija“ d.d. Zenica, „Sloga“ d.d. Tešanj, JP „Autoprijevoz“ Tešanj, „Zovko–metali“ d.d. Žepče, „Zenica-stan“ d.o.o. Zenica, „Veterinarska stanica“ d.o.o. Zenica, „Autotrans“ d.d. Vareš, i „Krivaja“ d.o.o. Žepče.
- KAP Sarajevo (4 preduzeća): „Alhos“, „Sarabon“, „UPI Invest“ i „Satex“.
- KAP Mostar (5 preduzeća): „Tekstilni kombinat“ Mostar, „Ferosirovina“ Mostar J. Logor (po završetku ugovora) i „Granit“ Jablanica (raskinut ugovor), „MI SOKO“ Mostar, „Rudar“ Konjic.
- KAP Goražde (2 preduzeća): „Transport“ Goražde (priv. tenderom-završen stečaj i preduzeće je likvidirano), „Servistrans“ Goražde (brisano iz registra poslovnih subjekata).
- KAP Orašje (iz nadležnosti ove agencije, za preduzeće „Novogradnja“ d.o.o. Odžak koje se nalazi na listi neprivatiziranih preduzeća pokrenut je stečajni postupak),
- KAP Š. Brijeg (5 preduzeća) - stečajni postupak je pokrenut za preduzeća: SEP NOVA (IGM) Posušje, JP Komunalno Ljubuški, Tkaonica Lubuški, Bekija Grude i Konfekcija Široki Brijeg. Preduzeća kod kojih je pokrenuta likvidacija: Novogradnja zanatstvo Široki Brijeg, Sloga Široki Brijeg i Trgopromet Posušje (završena likvidacija).

- KAP Travnik, (nisu dostavljeni podaci).
- KAP Livno (agencija je navela da neraspolaže sa konkretnim podacima o pokrenutim stečajnim postupcima)
- APF Sarajevo (1 preduzeće): nakon disolucije Konfekcije „Borac“d.d. Travnik, u jedno od tri nastala društva, TK „Borac“ d.d. Zenica (nakon stečaja izvršeno je brisanje subjekta iz registra).

S poštovanjem,

Broj: 04-19-520/17
Sarajevo, 27.03.2017. godine

DIREKTOR

Amer Bekrić

Status svih kupoprodajnih ugovora sa stanjem na 31.12.2016. godine

STATUS SVIH KUPOPRODAJNIH UGOVORA												
Stanje sa 31.12.2016. godine												
R. br.	AGENCIJA	Preduzeća					Imovina, dijelovi ili udjeli preduzeća i općinski poslovni prostori					UKUPNO (VP+MP)
		Aktivni ugovori	Raskinuti ugovori	Sudski spor	Izvršeni ugovori	Ukupno (VP)	Aktivni ugovori	Raskinuti ugovori	Sudski spor	Izvršeni ugovori	Ukupno (MP)	
1.	Unsko-sanski kanton	2	15	4	29	50	2	3	1	19	25	75
2.	Posavski kanton	1	0	0	11	12	0	1	0	31	32	44
3.	Tuzlanski kanton	0	6	2	80	88	0	1	0	15	16	104
4.	Zeničko-dobojski kanton	1	23	1	69	94	0	1	0	178	179	273
5.	Bosansko-podrinjski kanton	1	1	0	5	7	0	0	0	6	6	13
6.	Srednjobosanski kanton	7	0	1	44	52	0	0	0	0	0	52
7.	Hercegovačko-neretvanski kanton	3	11	0	55	69	0	1	0	33	34	103
8.	Zapadnohercegovački kanton	3	5	0	20	28	0	0	0	2	2	30
9.	Kanton Sarajevo	3	10	5	140	158	2	0	0	190	192	350
10.	Kanton 10	14	3	1	23	41	32	15	1	79	127	168
11.	Agencija za privatizaciju u FBiH	0	4	2	12	18	6	2	0	26	34	52
Ukupno		35	78	16	488	617	42	24	2	579	647	1.264

Izvor podataka: Izvještaj Agencije za privatizaciju u FBiH i kantonalnih agencija za privatizaciju za 2016. godinu.

Obrada podataka: Agencija za privatizaciju u Federaciji Bosne i Hercegovine.

Pregled ugovora kod kojih su izvršene sve ugovorene obaveze – Preduzeća

REZULTATI IZVRŠENJA UGOVORENIH OBAVEZA PREDUZEĆA Stanje sa 31.12.2016.godine										
R. br.	AGENCIJA	Broj ugovora	Cijena (KM)		Investicije (KM)		Zapošljavanje radnika			
			Ugovoreno	Izvršeno	Ugovoreno	Izvršeno	Preuzimanje		Novo zapošljavanje	
							Ugovoreno	Izvršeno	Ugovoreno	Izvršeno
1.	Unsko-sanski kanton	29	42.083.998,00	42.083.998,00	72.431.831,00	95.104.737,00	2215	2151	601	894
2.	Posavski kanton	11	1.163.720,50	1.163.720,50	12.115.300,00	20.046.590,84	41	41	371	374
3.	Tuzlanski kanton	80	163.907.761,91	163.932.507,73	183.884.598,50	186.231.078,25	9407	9196	1400	1400
4.	Zeničko-dobojski kanton	69	116.577.890,00	116.577.890,00	183.683.276,00	212.121.936,30	6168	6310	1028	2147
5.	Bosansko-podrinjski kanton	5	3.419.150,00	3.419.150,00	2.195.286,00	2.499.142,00	150	150	40	40
6.	Srednjobosanski kanton	44	25.644.104,80	25.609.270,88	70.189.856,00	82.639.187,46	1799	1796	704	818
7.	Hercegovačko-neretvanski kanton	55	17.005.354,00	17.005.354,00	81.786.454,00	96.516.492,00	1259	1259	782	807
8.	Zapadnohercegovački kanton	20	33.579.327,73	33.579.327,73	43.937.000,00	43.937.000,00	1014	1014	291	291
9.	Kanton Sarajevo	140	200.625.115,15	200.625.115,15	338.954.699,00	384.769.272,31	7.313	4.375	3.231	3908
10.	Kanton 10	23	8.751.899,00	8.751.899,00	24.022.850,00	31.880.758,21	664	663	433	448
11.	Agencija za privatizaciju u FBiH	12	19.155.000,00	19.155.000,00	55.993.829,00	56.041.300,00	1702	1598	575	692
	Ukupno	488	631.913.321,09	631.903.232,99	1.069.194.979,00	1.211.787.493,28	31.732	28.553	9.456	11.819

Izvor podataka: Izveštaj Agencije za privatizaciju u FBiH i kantonalnih agencija za privatizaciju za 2016. godinu.

Obrada podataka: Agencija za privatizaciju u Federaciji Bosne i Hercegovine.

Pregled ugovora kod kojih su izvršene sve ugovorene obaveze - Imovina, dijelovi ili udjeli preduzeća i općinski poslovni prostori

REZULTATI IZVRŠENJA UGOVORENIH OBAVEZA										
Imovina, dijelovi ili udjeli preduzeća i općinski poslovni prostori										
Stanje sa 31.12.2016.godina										
R. br.	AGENCIJA	Broj ugovora	Cijena (KM)		Investicije (KM)		Zapošljavanje radnika			
			Ugovoreno	Izvršeno	Ugovoreno	Izvršeno	Preuzimanje		Novo zapošljavanje	
							Ugovoreno	Izvršeno	Ugovoreno	Izvršeno
1.	Unsko-sanski kanton	19	3.894.372,00	3.894.372,00	4.121.404,00	4.324.198,00	123	115	16	16
2.	Posavski kanton	31	4.078.072,00	4.078.072,00	16.156.600,00	20.423.437,00	69	65	451	524
3.	Tuzlanski kanton	15	1.189.751,59	1.189.751,59	332.706,96	358.684,89	7	7	9	12
4.	Zeničko-dobojski kanton	178	27.506.391,00	27.506.391,00	5.909.350,00	5.244.711,13	1231	1104	1	2
5.	Bosansko-podrinjski kanton	6	487.009,00	487.009,00	6.580.500,00	7.664.707,00	13	13	32	35
6.	Srednjobosanski kanton	0	0,00	0,00	0,00	0,00	0	0	0	0
7.	Hercegovačko-neretvanski kanton	33	10.879.349,00	10.879.349,00	6.744.550,00	10.373.532,00	87	87	134	144
8.	Zapadnohercegovački kanton	2	1.002.418,00	1.002.418,00	1.450.000,00	1.450.000,00	33	33	0	0
9.	Kanton Sarajevo	190	45.194.398,00	45.194.398,00	14.627.105,00	20.492.721,59	71	21	616	627
10.	Kanton br. 10	79	5.663.831,04	5.663.831,04	16.512.000,00	29.259.558,05	48	27	343	373
11.	Agencija za privatizaciju u FBiH	26	20.585.244,00	20.585.244,00	16.310.100,00	18.543.915,00	691	690	52	52
Ukupno		579	120.480.835,63	120.480.835,63	88.744.315,96	118.135.464,66	2.373	2.162	1.654	1.785

Izvor podataka: Izvještaj Agencije za privatizaciju u FBiH i kantonalnih agencija za privatizaciju za 2016. godinu.

Obrada podataka: Agencija za privatizaciju u Federaciji Bosne i Hercegovine.

Pregled aktivnih ugovora – Preduzeća

REZULTATI IZVRŠENJA UGOVORENIH OBAVEZA										
Preduzeća										
Stanje sa 31.12.2016. godina										
R.br.	AGENCIJA	Broj ugovora	Cijena (KM)		Investicije (KM)		Zapošljavanje radnika			
			Ugovoreno	Izvršeno	Ugovoreno	Izvršeno	Preuzimanje		Novo zapošljavanje	
							Ugovoreno	Izvršeno	Ugovoreno	Izvršeno
1.	Unsko-sanski kanton	2	330.000,00	330.000,00	5.670.000,00	174.050,00	7	115	18	0
2.	Posavski kanton	1	94.054,00	94.054,00	24.000,00	0,00	12	11	0	0
3.	Tuzlanski kanton	0	0,00	0,00	0,00	0,00	0	0	0	0
4.	Zeničko-dobojski kanton	1	628.325,00	628.325,00	8.876.000,00	4.014.296,00	60	38	90	44
5.	Bosansko-podrinjski kanton	1	180.245,00	180.245,00	205.000,00	212.583,00	17	0	0	0
6.	Srednjobosanski kanton	7	1.741.617,00	1.707.300,00	11.757.000,00	0,00	309	0	89	0
7.	Hercegovačko-neretvanski kanton	3	3.701.984,00	3.701.984,00	40.742.234,00	23.687.055,00	9	0	135	15
8.	Zapadnohercegovački kanton	3	505.370,00	505.370,00	3.128.000,00	1.106.700,00	19	19	39	4
9.	Kanton Sarajevo	3	4.455.751,00	4.455.751,00	1.750.000,00	1.723.751,87	28	7	34	50
10.	Kanton br. 10	14	5.396.299,70	5.396.299,70	17.537.000,00	14.842.196,33	303	288	213	190
11.	Agencija za privatizaciju u FBiH	0	0,00	0,00	0,00	0,00	0	0	0	0
Ukupno		35	17.033.645,70	16.999.328,70	89.689.234,00	45.760.632,20	764	478	618	303

Izvor podataka: Izveštaj Agencije za privatizaciju u FBiH i kantonalnih agencija za privatizaciju za 2016. godinu.

Obrada podataka: Agencija za privatizaciju u Federaciji Bosne i Hercegovine

Pregled aktivnih ugovora – imovina, dijelovi ili udjeli preduzeća i općinski poslovni prostori

REZULTATI IZVRŠENJA UGOVORENIH OBAVEZA										
Imovina, dijelovi ili udjeli preduzeća i općinski poslovni prostori										
Stanje sa 31.12.2016.godine										
R.br.	AGENCIJA	Broj ugovora	Cijena (KM)		Investicije (KM)		Zapošljavanje radnika			
			Ugovoreno	Izvršeno	Ugovoreno	Izvršeno	Preuzimanje		Novo zapošljavanje	
							Ugovoreno	Izvršeno	Ugovoreno	Izvršeno
1.	Unsko-sanski kanton	2	780.000,00	780.000,00	531.000,00	0,00	35	0	0	0
2.	Posavski kanton	0	0,00	0,00	0,00	0,00	0	0	0	0
3.	Tuzlanski kanton	0	0,00	0,00	0,00	0,00	0	0	0	0
4.	Zeničko-dobojski kanton	0	0,00	0,00	0,00	0,00	0	0	0	0
5.	Bosansko-podrinjski kanton	0	0,00	0,00	0,00	0,00	0	0	0	0
6.	Srednjobosanski kanton	0	0,00	0,00	0,00	0,00	0	0	0	0
7.	Hercegovačko-neretvanski kanton	0	0,00	0,00	0,00	0,00	0	0	0	0
8.	Zapadnohercegovački kanton	0	0,00	0,00	0,00	0,00	0	0	0	0
9.	Kanton Sarajevo	2	1.633.823,40	1.633.823,40	30.100.000,00	467.811,60	0	0	0	0
10.	Kanton br. 10	32	491.410,00	491.410,00	4.865.000,00	4.172.732,25	24	24	144	80
11.	Agencija za privatizaciju u FBiH	6	5.975.350,00	5.975.350,00	23.472.000,00	39.823.273,00	331	347	1.500	250
Ukupno:		42	8.880.583,40	8.880.583,40	58.968.000,00	44.463.816,85	390	371	1.644	330

Izvor podataka: Izveštaj Agencije za privatizaciju u FBiH i kantonalnih agencija za privatizaciju za 2016. godinu.

Obrada podataka: Agencija za privatizaciju u Federaciji Bosne i Hercegovine.

Pregled raskinutih ugovora – Preduzeća

REZULTATI IZVRŠENJA UGOVORENIH OBAVEZA Preduzeća Stanje sa 31.12.2016. godine										
R.br.	AGENCIJA	Broj ugovora	Cijena (KM)		Investicije (KM)		Zapošljavanje radnika			
			Ugovoreno	Izvršeno	Ugovoreno	Izvršeno	Preuzimanje		Novo zapošljavanje	
							Ugovoreno	Izvršeno	Ugovoreno	Izvršeno
1.	Unsko-sanski kanton	15	35.143.260,00	34.117.007,00	58.604.959,00	3.733.905,00	1726	1132	1128	117
2.	Posavski kanton	0	0,00	0,00	0,00	0,00	0	0	0	0
3.	Tuzlanski kanton	6	6.637.337,00	4.267.337,00	18.389.751,60	0,00	748	458	153	17
4.	Zeničko-dobojski kanton	23	22.722.779,00	18.822.279,00	49.146.945,00	4.779.076,78	1684	681	858	320
5.	Bosansko-podrinjski kanton	1	352.254,00	352.254,00	100.000,00	0,00	10	10	6	2
6.	Srednjobosanski kanton	0	0,00	0,00	0,00	0,00	0	0	0	0
7.	Hercegovačko-neretvanski kanton	11	2.155.612,00	2.083.112,00	48.580.308,00	5.203.359,00	697	527	585	23
8.	Zapadnohercegovački kanton	5	6.038.585,00	6.038.585,00	11.203.315,40	0,00	448	0	124	0
9.	Kanton Sarajevo	10	19.371.283,00	16.068.000,00	12.350.000,00	1.082.427,00	665	102	177	78
10.	Kanton 10	3	53.250,00	53.250,00	2.869.000,00	1.483.683,12	35	35	109	63
11.	Agencija za privatizaciju u FBiH	4	3.100.000,00	3.100.000,00	30.450.000,00	2.018.471,00	426	323	302	98
Ukupno		78	95.574.360,00	84.901.824,00	231.694.279,00	18.300.921,12	6.439	3.268	3.442	718

Izvor podataka: Izvještaj Agencije za privatizaciju u FBiH i kantonalnih agencija za privatizaciju za 2016. godinu.

Obrada podataka: Agencija za privatizaciju u Federaciji Bosne i Hercegovine.

Pregled raskinutih ugovora - Imovina, dijelovi ili udjeli preduzeća i općinski poslovni prostori

REZULTATI IZVRŠENJA UGOVORENIH OBAVEZA										
Imovina, dijelovi ili udjeli preduzeća i općinski poslovni prostori										
Stanje sa 31.12.2016. godine										
R.br.	AGENCIJA	Broj ugovora	Cijena (KM)		Investicije (KM)		Zapošljavanje radnika			
			Ugovoreno	Izvršeno	Ugovoreno	Izvršeno	Preuzimanje		Novo zapošljavanje	
							Ugovoreno	Izvršeno	Ugovoreno	Izvršeno
1.	Unsko-sanski kanton	3	724.000,00	724.000,00	480.330,00	0,00	39	39	0	0
2.	Posavski kanton	1	160.000,00	160.000,00	350.000,00	0,00	3	0	0	0
3.	Tuzlanski kanton	1	15.000,00	15.000,00	0,00	0,00	0	0	0	0
4.	Zeničko-dobojski kanton	1	150.499,00	0,00	0,00	0,00	7	0	0	0
5.	Bosansko-podrinjski kanton	0	0,00	0,00	0,00	0,00	0	0	0	0
6.	Srednjobosanski kanton	0	0,00	0,00	0,00	0,00	0	0	0	0
7.	Hercegovačko-neretvanski kanton	1	190.000,00	190.000,00	4.728.748,00	4.307.900,00	0	0	100	14
8.	Zapadnohercegovački kanton	0	0,00	0,00	0,00	0,00	0	0	0	0
9.	Kanton Sarajevo	0	0,00	0,00	0,00	0,00	0	0	0	0
10.	Kanton br. 10	15	634.136,00	634.136,00	9.307.000,00	0,00	2	0	142	3
11.	Agencija za privatizaciju u FBiH	2	8.600.000,00	8.600.000,00	5.000.000,00	0,00	456	0	0	0
Ukupno		24	10.473.635,00	10.323.136,00	19.866.078,00	4.307.900,00	507	39	242	17

Izvor podataka: Izvještaj Agencije za privatizaciju u FBiH i kantonalnih agencija za privatizaciju za 2016. godinu.

Obrada podataka: Agencija za privatizaciju u Federaciji Bosne i Hercegovine.

Pregled ugovora kod kojih je pokrenut postupak za raskid ugovora – Preduzeća

REZULTATI IZVRŠENJA UGOVORENIH OBAVEZA										
Preduzeća										
Stanje sa 31.12.2016. godine										
R.br.	AGENCIJA	Broj ugovora	Cijena (KM)		Investicije (KM)		Zapošljavanje radnika			
			Ugovoreno	Izvršeno	Ugovoreno	Izvršeno	Preuzimanje		Novo zapošljavanje	
							Ugovoreno	Izvršeno	Ugovoreno	Izvršeno
1.	Unsko-sanski kanton	4	16.388.447,00	16.388.447,00	19.035.006,00	0,00	595	595	193	4
2.	Posavski kanton	0	0,00	0,00	0,00	0,00	0	0	0	0
3.	Tuzlanski kanton	2	2.810.000,00	2.810.000,00	3.251.000,00	0,00	291	284	85	41
4.	Zeničko-dobojski kanton	1	600.000,00	600.000,00	0,00	0,00	93	45	0	0
5.	Bosansko-podrinjski kanton	0	0,00	0,00	0,00	0,00	0	0	0	0
6.	Srednjobosanski kanton	1	278.500,00	278.500,00	3.000.000,00	0,00	23	0	40	0
7.	Hercegovačko-neretvanski kanton	0	0,00	0,00	0,00	0,00	0	0	0	0
8.	Zapadnohercegovački kanton	0	0,00	0,00	0,00	0,00	0	0	0	0
9.	Kanton Sarajevo	5	4.984.162,00	5.701.237,00	1.875.000,00	0,00	105	30	84	16
10.	Kanton br. 10	1	10.000,00	10.000,00	900.000,00	0,00	15	0	15	0
11.	Agencija za privatizaciju u FBiH	2	35.002,00	35.002,00	1.261.259,00	252.000,00	2452	2377	110	96
Ukupno		16	25.106.111,00	25.823.186,00	29.322.265,00	252.000,00	3574	3331	527	157

Izvor podataka: Izvještaj Agencije za privatizaciju u FBiH i kantonalnih agencija za privatizaciju za 2016. godinu.

Obrada podataka: Agencija za privatizaciju u Federaciji Bosne i Hercegovine.

Pregled ugovora kod kojih je pokrenut postupak za raskid ugovora - Imovina, dijelovi ili udjeli preduzeća i općinski poslovni prostori

REZULTATI IZVRŠENJA UGOVORENIH OBAVEZA										
Imovina, dijelovi ili udjeli preduzeća i općinski poslovni prostori										
Stanje sa 31.12.2016. godine										
R.br.	AGENCIJA	Broj ugovora	Cijena (KM)		Investicije (KM)		Zapošljavanje			
			Ugovoreno	Izvršeno	Ugovoreno	Izvršeno	Preuzimanje		Novo zapošljavanje	
							Ugovoreno	Izvršeno	Ugovoreno	Izvršeno
1.	Unsko-sanski kanton	1	600.000,00	600.000,00	1.420.000,00	0,00	10	10	15	0
2.	Posavski kanton	0	0,00	0,00	0,00	0,00	0	0	0	0
3.	Tuzlanski kanton	0	0,00	0,00	0,00	0,00	0	0	0	0
4.	Zeničko-dobojski kanton	0	0,00	0,00	0,00	0,00	0	0	0	0
5.	Bosansko-podrinjski kanton	0	0,00	0,00	0,00	0,00	0	0	0	0
6.	Srednjobosanski kanton	0	0,00	0,00	0,00	0,00	0	0	0	0
7.	Hercegovačko-neretvanski kanton	0	0,00	0,00	0,00	0,00	0	0	0	0
8.	Zapadnohercegovački kanton	0	0,00	0,00	0,00	0,00	0	0	0	0
9.	Kanton Sarajevo	0	0,00	0,00	0,00	0,00	0	0	0	0
10.	Kanton br. 10	1	153.000,00	153.000,00	200.000,00	0,00	20	20	20	0
11.	Agencija za privatizaciju u FBiH	0	0,00	0,00	0,00	0,00	0	0	0	0
Ukupno		2	753.000,00	753.000,00	1.620.000,00	0,00	30	30	35	0

Izvor podataka: Izvještaj Agencije za privatizaciju u FBiH i kantonalnih agencija za privatizaciju za 2016. godinu.

Obrada podataka: Agencija za privatizaciju u Federaciji Bosne i Hercegovine